

**WYBORY DO RADY MIEJSKIEJ W GMINIE DO 20 TYS. MIESZKAŃCÓW**
**Okręg wyborczy nr: \* 6 Liczba mandatów: 1**
**ZESTAWIENIE WYNIKÓW GŁOSOWANIA W OKRĘGU WYBORCZYM**

Zestawienie wyników głosowania w okręgu wyborczym nr 6, utworzonym dla wyboru Rady Miejskiej w Parczewie sporządzone dnia 8 kwietnia 2024 r. przez Miejską Komisję Wyborczą w Parczewie.

Komisja stwierdza, że otrzymała protokół głosowania od 1 obwodowej komisji wyborczej właściwej dla okręgu i na podstawie tego protokołu ustaliła następujące wyniki głosowania w okręgu:

1	Liczba wyborców uprawnionych do głosowania ( <i>umieszczonych w spisie, z uwzględnieniem dodatkowych formularzy</i> ) w chwili zakończenia głosowania	*	6	2	4
1a	w tym umieszczonych w części A spisu wyborców ( <i>obywatele polscy</i> )	*	6	2	4
1b	w tym umieszczonych w części B spisu wyborców ( <i>obywatele UE niebędący obywatelami polskimi oraz obywatele Zjednoczonego Królestwa Wielkiej Brytanii i Irlandii Północnej</i> )	*	*	*	0

**Uwaga!** Suma liczb z pkt 1a i 1b musi być równa liczbie z pkt 1.

2	Liczba wyborców, którym wydano karty do głosowania w lokalu wyborczym ( <i>liczba podpisów w spisie oraz adnotacje o wydaniu karty bez potwierdzenia podpisem w spisie</i> )	*	2	8	3
2a	w tym w części A spisu wyborców ( <i>obywatele polscy</i> )	*	2	8	3
2b	w tym w części B spisu wyborców ( <i>obywatele UE niebędący obywatelami polskimi oraz obywatele Zjednoczonego Królestwa Wielkiej Brytanii i Irlandii Północnej</i> )	*	*	*	0

**Uwaga!** Suma liczb z pkt 2a i 2b musi być równa liczbie z pkt 2.

3	Liczba wyborców, którym wysłano pakiety wyborcze	*	*	*	0
4	Liczba wyborców, którym wydano karty do głosowania w lokalu wyborczym oraz w głosowaniu korespondencyjnym ( <i>łącznie</i> )	*	2	8	3
5	Liczba wyborców głosujących przez pełnomocnika ( <i>liczba kart do głosowania wydanych na podstawie aktów pełnomocnictwa otrzymanych przez obwodowe komisje wyborcze</i> )	*	*	*	0
6	Liczba otrzymanych kopert zwrotnych w głosowaniu korespondencyjnym	*	*	*	0
6a	Liczba kopert zwrotnych w głosowaniu korespondencyjnym, w których nie było oświadczenia o osobistym i tajnym oddaniu głosu	*	*	*	0
6b	Liczba kopert zwrotnych w głosowaniu korespondencyjnym, w których oświadczenie nie było podpisane przez wyborcę	*	*	*	0
6c	Liczba kopert zwrotnych w głosowaniu korespondencyjnym, w których nie było koperty na karty do głosowania	*	*	*	0
6d	Liczba kopert zwrotnych w głosowaniu korespondencyjnym, w których znajdowała się niezaklejona koperta na karty do głosowania	*	*	*	0
6e	Liczba kopert na karty do głosowania w głosowaniu korespondencyjnym wrzuconych do urny	*	*	*	0

**Uwaga!** Liczba z pkt 6 nie może być większa od liczby z pkt 3. Suma liczb z pkt 6a–6e nie może być mniejsza od liczby z pkt 6.

7	Liczba kart wyjętych z urny	*	2	8	3
7a	w tym liczba kart wyjętych z kopert na karty do głosowania w głosowaniu korespondencyjnym	*	*	*	0

**Uwaga!** Liczba z pkt 7 pomniejszona o liczbę z pkt 7a powinna być równa liczbie z pkt 2. Dodatkowo liczba z pkt 7a nie może być większa od liczby z pkt 6e.

1. 19 2. 15b 3. 5 4. 10 5. 13 6. 15 7. 18 8. 20 9. 22



8	Liczba kart nieważnych (bez pieczęci obwodowej komisji wyborczej lub inne niż urzędowo ustalone)	*	*	*	0
9	Liczba kart ważnych	*	2	8	3

**Uwaga!** Suma liczb z pkt 8 i 9 musi być równa liczbie z pkt 7.

10	Liczba głosów nieważnych (z kart ważnych)	*	*	*	9
10a	w tym z powodu postawienia znaku „X” obok nazwiska dwóch lub większej liczby kandydatów	*	*	*	1
10b	w tym z powodu niepostawienia znaku „X” obok nazwiska żadnego kandydata	*	*	*	8
10c	w tym z powodu postawienia znaku „X” wyłącznie obok nazwiska skreślonego kandydata (art. 436 § 1 Kodeksu wyborczego)	*	*	*	0


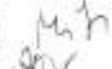

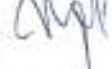





**Uwaga!** Suma liczb z pkt 10a – 10c musi być równa liczbie z pkt 10.

11	Liczba głosów ważnych oddanych łącznie na wszystkie listy kandydatów (z kart ważnych)	*	2	7	4
----	---	---	---	---	---

**Uwaga!** Suma liczb z pkt 10 i 11 musi być równa liczbie z pkt 9.

12. Na poszczególne listy kandydatów i umieszczonego na nich kandydata oddano następujące liczby głosów ważnych:

1	IWANEK Piotr Krzysztof zgłoszony przez KW PRAWO I SPRAWIEDLIWOŚĆ, Lista nr 1	*	1	2	9
2	CZECHOWSKI Tomasz zgłoszony przez KKW TRZECIA DROGA PSL-PL2050 SZYMONA HOŁOWNI, Lista nr 3	*	1	4	5

1.   
 2.   
 3.   
 4.   
 5.   
 6.   
 7.   
 8.   
 9. 



Przy sporządzeniu protokołu obecni byli członkowie Komisji:

- 1) Kobylińska Anita - Przewodniczący
- 2) Mitczuk Karolina - Zastępca Przewodniczącego
- 3) Abramiuk Joanna Zuzanna - Członek
- 4) Badurowicz Władysław - Członek
- 5) Borowiec-Musik Natalia Kinga - Członek
- 6) Kopik Krzysztof - Członek
- 7) Lisiecki Grzegorz Piotr - Członek
- 8) Siepiak Małgorzata - Członek
- 9) Stępiak Magdalena Urszula - Członek

Anita Kobylińska  
(podpis)  
Karolina Mitczuk  
(podpis)  
Joanna Abramiuk  
(podpis)  
Władysław Badurowicz  
(podpis)  
Natalia Kinga Borowiec-Musik  
(podpis)  
Krzysztof Kopik  
(podpis)  
Grzegorz Lisiecki  
(podpis)  
Małgorzata Siepiak  
(podpis)  
Magdalena Urszula Stępiak  
(podpis)

